



**PTHER**

# SCHIENENVERLÄNGERUNG

FÜR PRL400


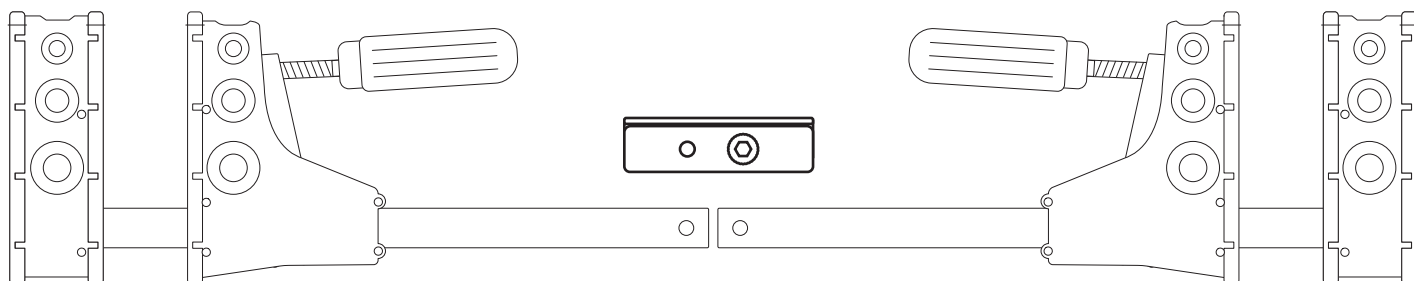


**ERWEITERT**  
DIE  
ARBEITSLÄNGE



**NEU**  
2021

Artikel 02603



**Erweitert die Arbeitslänge der Parallelschraubzwingen PRL400 um 15 cm**

Beispiel:

PRL400 Arbeitslänge 30 cm + PRL400 Arbeitslänge 80 cm  
 30 cm + 80 cm = 110 cm  
 + Schienenverlängerung = 30 cm + 80 cm + 15 cm  
 = Arbeitslänge 125 cm

PRL400 ARTIKEL	02615	02630	02660	02680
A	150 mm	300 mm	600 mm	800 mm
02615	150 mm	450 mm	600 mm	900 mm
02630	300 mm	600 mm	750 mm	1050 mm
02660	600 mm	900 mm	1050 mm	1350 mm
02680	800 mm	1100 mm	1250 mm	1550 mm